

Idziesz dalej wzdłuż ściany lasu,
Pamiętaj - to rezerwat, więc nie rób hałasu.
Po prawej mijasz park linowy,
Gdzie ludzie pokonują różne przeszkody.

Na wprost nadal musisz podążać wytrwale,
Aż z lewej strony ujrzysz
płynący ospale. 8

Zejdź w dół przy owym leniwym strumieniu,
By schować się znowu w rezerwatu cieniu.

Zatrzymaj się gdzie potok skręca w lewo,
Spójrz w prawo, a zobaczysz kolejne nasze drzewo.
To buk - liście jego gładkie, z włoskami, woskowe,
A pień z korą szarą jak nogi słoniowe.
Długa prosta droga Cię zaprowadzi
Do szlabanu, który dalszy kierunek wędrówki Ci
zdradzi.

A tam gdzie szlaban zwisa nisko,
Wiedz, że do skarbu już całkiem blisko.

W ulicę Kamedulską musisz skręcić żwawo
Od teraz już rozglądaj się za smaczną strawą.
Miniesz Papieski Wydział Teologiczny,
A przed Tobą bistro jak księżyc magiczny.
Już koniec przygody, nie trać dłużej czasu,
Wejź i poproś obsługę o skarb bielańskiego lasu.

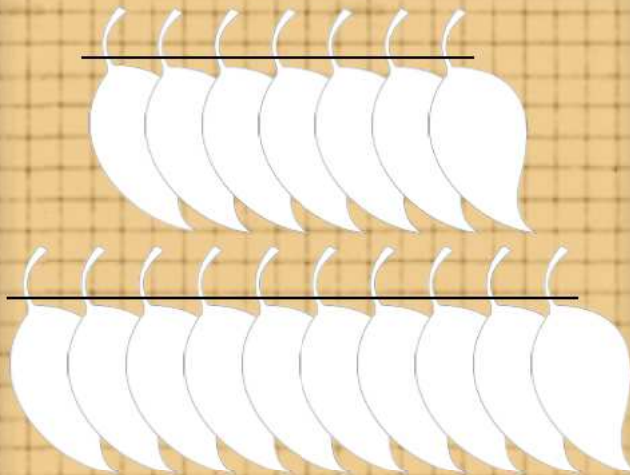
Lecz by się skarbem wkrótce cieszyć
Musisz jeszcze się z hasłem zmierzyć.
Już go prawie znasz, już go prawie masz
A to czego Ci brakuje

W nazwie drzewa od kasztanów się znajduje.
Drugą literę nazwy drzewa tego
W siódmą w hasło wpisz kolego.
Zaś lierka ostatnia jako piąta stoi
Czy już widzisz co się w hasle kroi?

Przed Tobą ostatnie już zadanie
Wykonaj jeszcze jedno matematyczne działanie
Dodaj "10" do piątki i siódemki
I w te miejsca w hasle wpisz znane Ci już literki!



HASŁO



MIEJSCE NA SKARB



TWÓRCY QUESTU:

uczniowie Społecznej Szkoły Podstawowej
Integracyjnej nr 100 w Warszawie

OPIEKUN QUESTU:

Społeczna Szkoła Podstawowa Integracyjna nr 100 w
Warszawie, tel. (22) 663 80 19, www.jaskolka100.org

UWAGA:

Trasę questową można przejść od maja do
października. W okresie od lipca do września skarb
dostępny jest do godziny 15:30.

KONSULTACJA:

Karolina Likhtarovich - trener Questingu,
www.questy.com.pl

questing
WYPRAWY ODKRYWCÓW

QUEST - WYPRAWA ODKRYWCÓW

DRZEWA ŁASKU BIELAŃSKIEGO

GDZIE TO JEST?

Lasek Bielański znajduje się w Warszawie, w
obrębie dzielnicy Bielany. Quest rozpoczyna się
przy wejściu do Łasku od strony ulicy Podleśnej,
naprzeciw przystanku autobusowego "Klaudyny"

TEMATYKA

Spacer trasą questu zapozna Cię z typowymi dla
Łasku Bielańskiego drzewami. Wędrując
leśnymi ostępami z pewnością poczujesz się jak w
puszczy. Lasek Bielański to pozostałość
historycznego, naturalnego kompleksu leśnego na
Mazowszu – jakiego? Dowiesz się rozwiązując na
końcu wyprawy hasło.

JAK SZUKAĆ SKARBU?

Podczas wędrówki odgadnij ukryte w wyrazach
lityry. Wykonaj także polecenia w tekście i
działania matematyczne. Rozwiązanie wpisz w
odpowiednie miejsca w hasle. Zdobędziesz skarb,
gdy podasz hasło w miejscu na końcu trasy
questowej. Swoje wrażenia wpisz w Księżkę
Questu. Powodzenia!

CZAS PRZEJŚCIA: ok. 40 minut



Witaj tutaj gościu drogi,
Właśnie przechodzisz przez Lasku Bielańskiego progi.
Przed Tobą stoi tablica, przeczytaj z niej zatem,
Że Lasek Bielański jest \square \square \square \square
4 9

Tutaj zobaczysz co wolno a czego nie,
Żeby wiedzieć jak masz zachować się.
Rowerem nie wolno wjechać tu nikomu,
 \square A \square \square \square twój musi zostać w domu.
1

Po lewej stronie tablicy droga biegnie w górę,
A wzdłuż niej białe drzewa rosną murem.
Ich liście spadają na ziemię
I przypominają kształtem zielone płomienie.

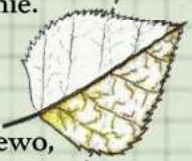
Liście te mają postrzępione brzegi,
Jak kolców na grzbiecie jeża szeregi.
To brzoza - pierwsze na naszej trasie drzewo,
A teraz zmierzaj bracie do następnego.

Ruszaj przed siebie zielonym tunelem
I słuchaj ptaków piękne trele.
Przy pierwszej ławce wznies oczy do góry
I szukaj z liści zielonej \square \square \square \square
2

Te same na Kanady fladze zobaczysz,
Syrpem zaś z drzewa podniebienie uręczysz.
Jesienią klon zwyczajny kolorami się mieni,
Odcieniami żółci, \square \square \square \square , czerwieni.
6 13

Lecz Tobie w drogę, bo na Ciebie czeka las,
na poznanie innych drzew musisz znaleźć czas.
Gdy dojdiesz do rozstaju dróg
Zrób w prawo swój następny ruch.

Alejka w dół Cię poprowadzi
I tajemnicę następnego drzewa zdradzi.
Po prawej stronie zobaczysz potężne drzewo,
Którego korona sięga aż po samo niebo.



Podejdz do niego zwróć uwagę na kory fakturę,
A poznasz jej falistą naturę.
Ma ponad 100 lat, to dąb -
król tego lasu,
Kto by pomyślał, że w
Warszawie mógł rosnąć
tyle czasu.




Gdy dojdiesz do dróg rozwidlenia
Zobacz kto jest źródłem tego cienia.
Nad Tobą parasol z liści grabowych
Od \square \square \square \square chroni spacerowiczów głowy.
3 11



Gdy grądy całą Polskę porastały,
Grab był składnikiem tych lasów stałym.
Kiedy przyjrzyysz się dokładnie liściom grabowym
Skręć w lewo i podążaj ku przygodom nowym.

Dochodzisz do tablicy - tu coś ciekawego,
Że ptak potrafił zniszczyć fragment lasu tego.
Trzecia litera nazwy czarnego szkodnika
Dwunastą jest w haśle - ot, co z tego wynika!




Cofnij się do ścieżki przyrodniczej szybciułtko
I podążaj nią ochoczo, a nie słabiutko!
Jeśli ujrzyysz rozlewisko, to do celu twego blisko.
Zatrzymaj się przy tablicy, poznaj drzewa nowe,
Bo wokół rosną olsze \square \square \square \square
14 16

Gdy kiedyś bagno ten las
pokrywało,
Drzew tu rosło wcale niemało.
200 lat temu przepływał tędy
potok kaskadowy
Lecz teraz o żadnym strumyku
nie ma nawet mowy.



Za chwilę przetniesz rzeczkę o nazwie Rudawka
Za nią czeka cię wiedzy nowej spora dawka.
Od tej rzeczki małej swą nazwę wzięło osiedle
„Ruda” całe.

Za rzeczką jedyny na tej ścieżce
kasztanowiec rośnie,
Dłoniastozłożone liście ku
słońcu wyciąga radośnie.



Jeśli masz problemy z
kolanami,
To uważaj, bo musisz w górę wejść
schodami.
Gdy je pokonasz to skręcaj w lewo,
By poznać kolejne wspaniałe drzewo.

Jesionu bujną zieloną koroną,
Budują liście pierzastozłożone.
Po lewej jesion, lipa po prawej
Trzeba by tylko pokonać trawę.
Listeczki lipy są sercowate,
A z kwiatów jej zrobisz ziołową herbatę.

Przy trzeciej latarni zwolnij swe kroki
I podziwiaj następnego drzewa uroki.
Gdyż wiązu liście dziwaczne i śliczne
Kształty przyjmują asymetryczne.
Zaś czwarta litera drzewa wiązowego
Jako dziesiąta pasuje do hasła twojego.

